


# Melengkapi Data Ibu

Segera lengkapi data Ibu Anda di aplikasi Pelajar.

 Duration 5 minute(s)

## Contents

Introduction

Step 1 - Buka aplikasi Pelajar di Hp Anda

Step 2 - Pilih Data Peserta Didik

Step 3 - Pilih Data Ibu

Step 4 - Lengkapi Data Pada Kolom

Step 5 - Lengkapi Data Pada Kolom Selanjutnya

Step 6 - Klik OK dan Selesai

Comments

## Introduction

Data yang lengkap akan digunakan sebagai kelengkapan data siswa untuk pencatatan di lembaga dan kementerian pendidikan yang akan dikirim oleh pihak lembaga pendidikan.

## Step 1 - Buka aplikasi Pelajar di Hp Anda

Silahkan buka aplikasi **Pelajar** di Hp Anda.

Anda dapat mengunduh app **Pelajar** di Google Playstore!


[https://play.google.com/store/apps/details?](https://play.google.com/store/apps/details?id=io.infradigital.app.pelajar)

[id=io.infradigital.app.pelajar](https://play.google.com/store/apps/details?id=io.infradigital.app.pelajar)

10:46




Pelajar



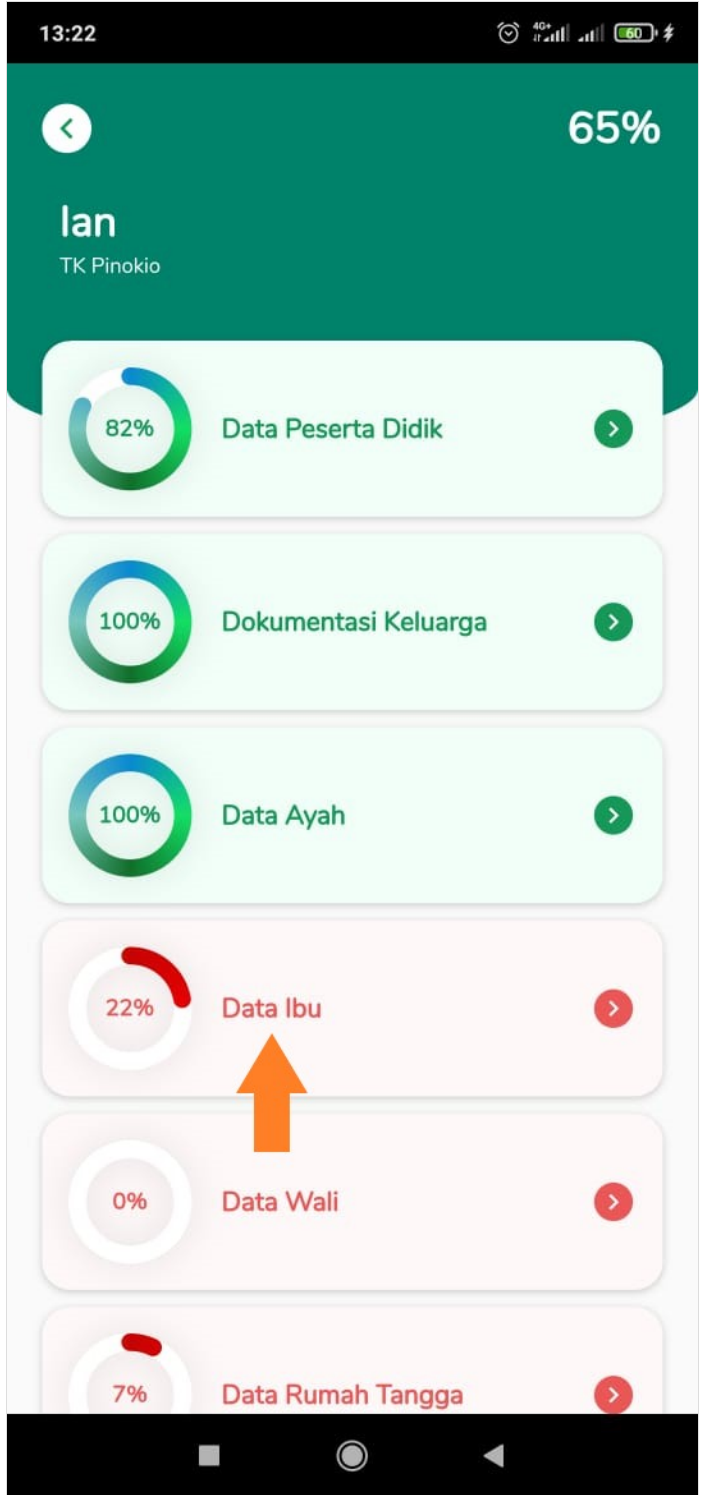
## Step 2 - Pilih Data Peserta Didik

Pada halaman Beranda, silahkan klik **Data Peserta Didik** pada halaman Utama.



## Step 3 - Pilih Data Ibu

Silahkan pilih **Data Ibu** untuk melengkapi data ayah di aplikasi Pelajar.



## Step 4 - Lengkapi Data Pada Kolom

Silahkan lengkapi data seperti :

1. **Status Ibu**
2. **Nama Lengkap**, diisi sesuai dengan nama di KTP.
3. **Nomor Telepon**, diisi dengan nomor telepon yang aktif.
4. **Tanggal Lahir**
5. **Tempat Lahir**

13:40

Data Ibu

Masukkan data pribadi **Ibu** peserta didik sesuai dengan catatan dokumen kependudukan yang berlaku

Status Ibu

Masih Hidup

Sudah Meninggal

Nama Lengkap Ibu

Indah

Nomor Telpn Ibu

6285277119412

Tanggal Lahir Ibu

Tempat Lahir Ibu

Pendidikan Terakhir Ibu

Simpan

13:40

Data Ibu

Masukkan data pribadi **Ibu** peserta didik sesuai dengan catatan dokumen kependudukan yang berlaku

Status Ibu

Masih Hidup

Sudah Meninggal

Nama Lengkap Ibu

Indah

Nomor Telpn Ibu

6284678431828

Tanggal Lahir Ibu

12 April 1995

Tempat Lahir Ibu

Jakarta Barat

Pendidikan Terakhir Ibu

Simpan

## Step 5 - Lengkapi Data Pada Kolom Selanjutnya

Silahkan lengkapi data seperti :

1. **Pendidikan Terakhir**, diisi dengan ijazah pendidikan yang ditempuh.
2. **Pekerjaan**
3. **Penghasilan Perbulan**
4. **Berkebutuhan Khusus**, Jika tidak berkebutuhan khusus silahkan pilih Tidak.

Klik **Simpan**.

13:40

Data Ibu

Nomor Telpun Ibu  
6284678431828

Tanggal Lahir Ibu  
12 April 1995

Tempat Lahir Ibu  
Jakarta Barat

Pendidikan Terakhir Ibu

Pekerjaan Ibu

Penghasilan Perbulan Ibu

Berkebutuhan Khusus

Simpan

13:40

Data Ibu

Nomor Telpun Ibu  
6284678431828

Tanggal Lahir Ibu  
12 April 1995

Tempat Lahir Ibu  
Jakarta Barat

Pendidikan Terakhir Ibu  
D4/S1

Pekerjaan Ibu  
Wirausaha

Penghasilan Perbulan Ibu  
2 juta - 4.999.999

Berkebutuhan Khusus  
Tidak

Simpan

## Step 6 - Klik OK dan Selesai

Selamat, Anda telah berhasil melengkapi Data Ibu di aplikasi Pelajar.

13:41

Data Ibu

Nomor Telpn Ibu  
6284678431828

Tanggal Lahir Ibu  
12 April 1995

Tempat Lahir Ibu  
Jakarta Barat

Pendidikan Terakhir Ibu  
D4/S1

Pekerjaan Ibu  
Wirausaha

Penghasilan Perbulan Ibu  
2 juta - 4.999.999

Berkebutuhan Khusus  
Tidak

✓ Data Ibu berhasil Disimpan

OK

13:41

75%

Ian  
TK Pinokio

82% Data Peserta Didik

100% Dokumentasi Keluarga

100% Data Ayah

100% Data Ibu

0% Data Wali

7% Data Rumah Tangga