

# 5 Langkah Mudah Menggunakan Dashboard Keuangan (Kasflow)

Simak langkah-langkah berikut untuk mengetahui cara penggunaan dashboard keuangan.

🕒 Duration 10 minute(s)

## Contents

Introduction

Step 1 - Login Kedalam Kasflow

Step 2 - Buat Tagihan/Pembiayaan Siswa

Step 3 - Monitoring Pembayaran Siswa

Step 4 - Lihat Laporan

Step 5 - Informasi Settlement

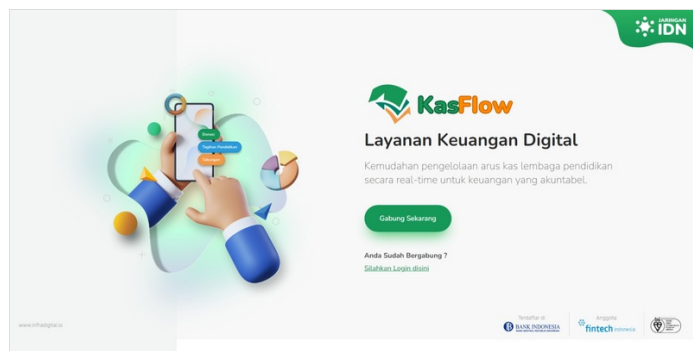
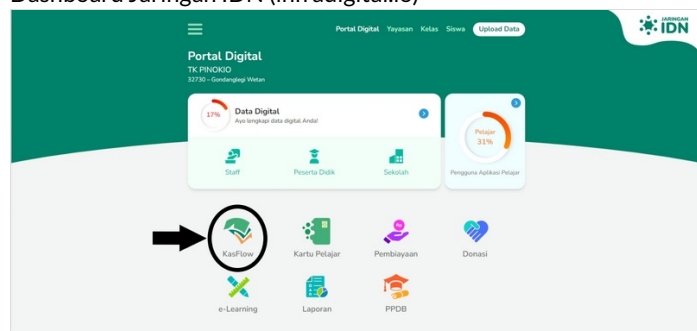
Comments

## Introduction

5 Langkah mudah berikut dapat membantu Anda dalam menggunakan dashboard kasflow untuk kebutuhan pencatatan digital di sekolah Anda.

## Step 1 - Login Kedalam Kasflow

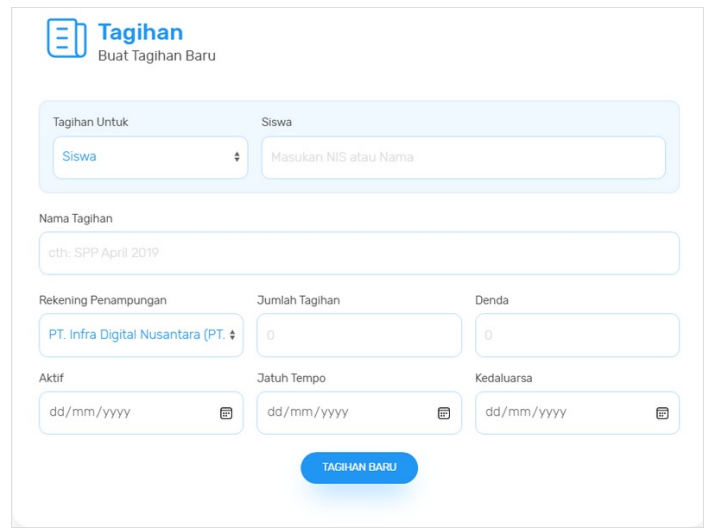
Silakan pilih menu **Kasflow** pada Portal Digital, atau silakan klik link berikut untuk membuka dashboard kasflow di laptop/hp Anda. Dashboard Jaringan IDN ([infradigital.io](http://infradigital.io))



## Step 2 - Buat Tagihan/Pembiayaan Siswa

Silakan buat tagihan yang akan ditagihkan ke siswa. Anda dapat membuat tagihan melalui dashboard atau upload tagihan menggunakan file excel.

1. Cara membuat tagihan melalui dashboard  
[https://panduan.infradigital.io/wiki/Membuat\\_Tagihan\\_Semua\\_Siswa](https://panduan.infradigital.io/wiki/Membuat_Tagihan_Semua_Siswa)
2. Cara merapihkan tagihan menggunakan excel  
[https://panduan.infradigital.io/wiki/Mengunggah\\_Tagihan\\_Siswa](https://panduan.infradigital.io/wiki/Mengunggah_Tagihan_Siswa)

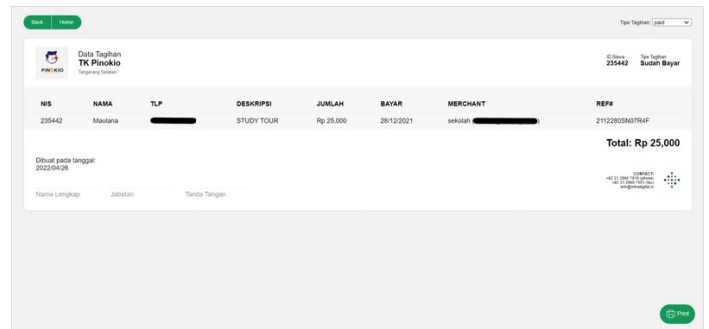


## Step 3 - Monitoring Pembayaran Siswa

Anda dapat melakukan klik Tunai untuk siswa/orang tua yang membayar tagihan di sekolah.

Lihat cara Tunai pada link berikut.

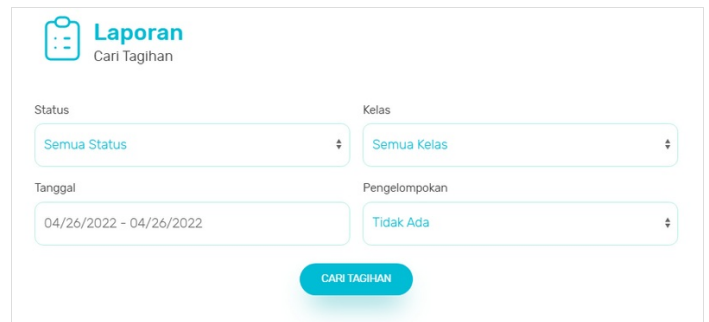
[https://panduan.infradigital.io/wiki/Mentunaikan\\_Tagihan\\_di\\_Dashboard](https://panduan.infradigital.io/wiki/Mentunaikan_Tagihan_di_Dashboard)



## Step 4 - Lihat Laporan

Setiap pembayaran yang ditunaikan di dashboard keuangan ataupun pembayaran via channel IDN, riwayat nya akan tercatat di dashboard keuangan.

Cara melihat riwayat berdasarkan status tagihan. [https://panduan.infradigital.io/wiki/Melihat\\_Laporan\\_Tagihan\\_Lunas\\_di\\_Bulan\\_Berjalan](https://panduan.infradigital.io/wiki/Melihat_Laporan_Tagihan_Lunas_di_Bulan_Berjalan)



## Step 5 - Informasi Settlement

Settlement secara 2 kali dalam seminggu dan sesuai kriteria berikut:

2x Seminggu

Selasa -> Transaksi di hari Kamis, Jumat, Sabtu dan Minggu (admin 6500)

Jumat -> Transaksi di hari Senin, Selasa dan Rabu (admin 6500)

